

Ordner-Info

Liebe Freunde des Ordnerdienstes,

Sie haben sich zu einer Mitarbeit im Ordnerdienst bereiterklärt. Für Ihr Engagement danken wir Ihnen sehr herzlich. Nachstehend haben wir für Sie einige Informationen zusammengestellt, die Ihnen Ihre Aufgaben näher bringen und Ihnen Ihre Tätigkeit im Team erleichtern soll.

Allgemeine Hinweise:

Denken Sie daran, als Angehöriger des Ordnerdienstes stehen Sie in der Öffentlichkeit und repräsentieren die Stadt Bonn, die Polizei, Sponsoren und den Veranstalter. Damit prägen Sie im wesentlichen das Bild, das der Teilnehmer und alle anderen Beteiligten, auch die Medien, mit nach Hause nehmen. Denken Sie bitte immer bei Ihrer Tätigkeit daran. Die Ausgabe der Warnwesten und die Ordnerbesprechung finden pünktlich um 12:00 Uhr, also 1 Stunde vor Start, im Gelände statt.

Die nachfolgenden Grundsätze sollen dazu eine kleine Hilfestellung geben:

- bonnskating im Rahmen des Inline Day lebt wie viele andere Sportarten von engagierten Teilnehmern und ebensolchen Ordnern. Alle Ordner sind einheitlich mit gelben Warnwesten ausgestattet, die der Veranstalter zur Verfügung stellt. **Jeder Ordner behält nach dem Inline Day seine zugeteilte Warnweste und diese geht in sein Eigentum über.** Für jeden Ordner besteht absolute Helmpflicht. Alle Ordner sind Vorbild!
- Der Teilnehmer erwartet vom Ordnerdienst in Notfällen und Gefahrenlagen Schutz und Hilfe, aber auch beim Einschreiten Takt, Höflichkeit, Zuvorkommenheit und Rücksichtnahme. Versuchen Sie, durch korrekte Haltung und höfliches Auftreten, die Achtung und das Vertrauen der Teilnehmer zu erwerben.
- Erteilen Sie Auskünfte bereitwillig und verständlich; denken Sie daran, Sie haben auch vielleicht Personen vor sich, die der deutschen Sprache nicht oder nur teilweise mächtig sind. Vermeiden Sie unnötiges Einschreiten, sowie übermäßiges, kleinliches und schikanöses Vorgehen.
- Seien Sie bei aller Bestimmtheit im Auftreten niemals schroff, herausfordernd, anmaßend, verletzend, arrogant oder ironisch. Solche Verhaltensweisen sind im Ordnerdienst unpassend. Ruhe, Besonnenheit und Höflichkeit zeichnen den Angehörigen des Ordnerdienstes aus.
- Erfolgreiches Tätigwerden setzt eine gründliche Orts- und Personenkenntnis voraus. Diese müssen Sie sich vor der Skate-Tour aneignen. - Streckenverlauf!!! -. Dem Ordnerdienst stehen keine polizeilichen Befugnisse, sondern nur warnende Zeichen und Hinweise zu.
- Es bilden nach dem Führungsfahrzeug 3 Ordner die erste Reihe. Diese Ordner bestimmen verantwortungsbewusst das Tempo. Es liegt bei ca. 10 km/h. Sie haben Kontakt mit dem Führungsfahrzeug zu halten. Das gesamte Teilnehmerfeld ist mit je 1 Ordner pro 100 Skater zu begleiten. Somit ergibt sich die skizzierte Anordnung.
- Beim Abbremsen und anderen Gefahren sind immer beide Arme zu heben, um nachfolgende Skater darauf hinzuweisen. - z.B. Ampelstopp -. Dies muss sich unbedingt als Verhaltensregel bei allen Skatern durchsetzen. Der Ordner ist hier Vorbild. Die Nutzung der Fahrbahn des Gegenverkehrs ist für alle Skater untersagt.
- Am Ende sind zwei Ordner, die die Letzteren motivieren und ausscheidende Skater von der Straße auf den Fußweg weisen. Abschließend folgt das Schlussfahrzeug der Polizei/DRK. Ordner halten bis zum Ende der Skate-Tour Ihre Position und haben das Teilnehmerfeld nicht vorzeitig zu verlassen.

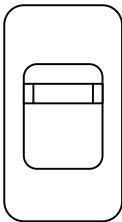
Mit sportlichen Grüßen und herzlichem Dank

Organisationsteam Inline Day - Trend- und Alltagsportverein e.V.

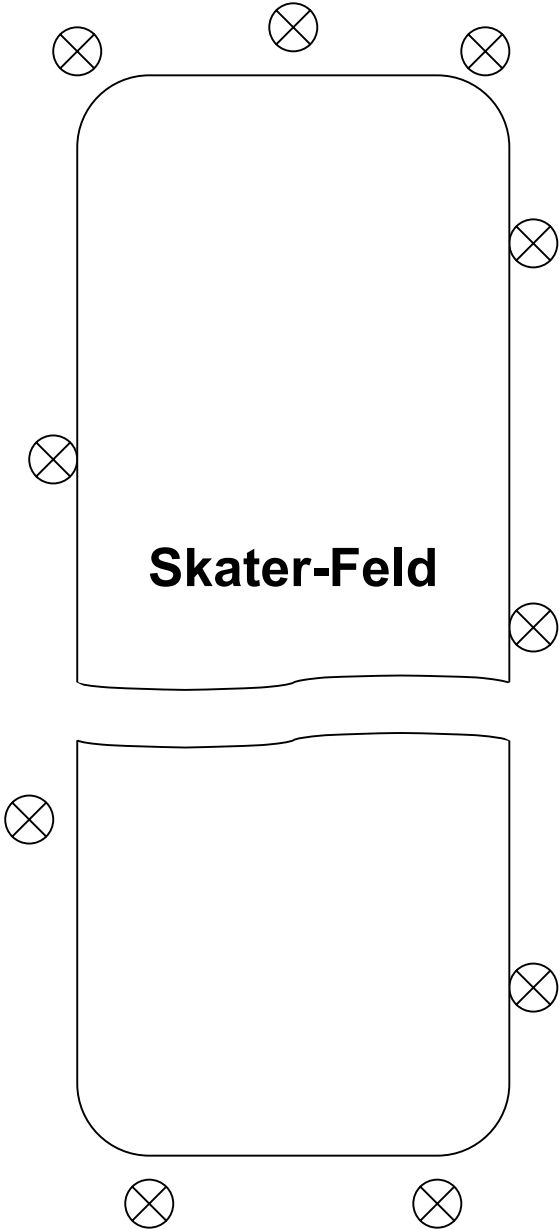
Beispiel-Skizze



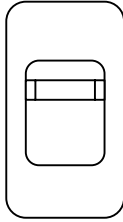
⊗ Ordner



Führungsfahrzeug(e)



Skater-Feld



Schlussfahrzeug(e)